



REPÚBLICA
PORTUGUESA

EDUCAÇÃO, CIÊNCIA
E INOVAÇÃO

ESCOLA SECUNDÁRIA DR. GINESTAL MACHADO



grupamento de Escolas

Dr. **Ginestal Machado**

PLANO DE EMERGÊNCIA

2023/2024

INDÍCE

Tópicos	Página(s)
Zonas de concentração	3 - 5
Procedimentos – Pessoal não docente	6 - 8
Procedimentos – pessoal docente	9
Procedimentos - alunos	10
Planta geral de evacuação no exterior	11
Fichas de controlo	12-16

LOCAIS DE CONCENTRAÇÃO – GINESTAL MACHADO

ZONA AMARELA: TRASEIRAS DA CONTABILIDADE



- **Piso 0 (todas as salas), Piso 1 (Sala DT, Gab. Psicologia)**
- **Piso 2 (salas: 2.7; 2.8; 2.9; 2.10; 2.12)**
- **Piso 4 (salas: 4.5; 4.7; 4.8; 4.10; Gabinete)**
- **WC - Raparigas.**

ZONA AZUL: CAMPO DE JOGOS



- **Piso 2 (salas: 2.5; 2.6)**
- **Piso 3 (salas: 3.2; 3.2 A; 3.3; 3.4; 3.5; 3.6; 3.7; 3.9; 3.11; Gabinetes; Sala Prof.)**
- **Piso 4 (sala: 4.6)**
- **Piso 5 (salas: 5.2; 5.4; 5.6; 5.7; 5.9; 5.11; Biblioteca; Gabinetes)**
- **Piso 6 (sala 6.1 e Sótão)**

ZONA VERDE: JARDIM NOVO



- **Piso 2 (salas: 2.1; 2.2; 2.3; 2.4)**
- **Piso 4 (salas: 4.1; 4.2; 4.3; 4.4)**
- **Bar/Convívio Alunos.**

ZONA LARANJA: OFICINAS



- **Piso 1 (salas: 1.2; 1.3; 1.5; 1.6; 1.7; 1.8; 1.9; Gabinetes; Papelaria)**
- **Oficinas (salas: 1.12; 1.13; 1.14; 1.15; 1.16; 1.18; 1.18 A; 1.22; 1.24; 1.24 A)**
- **Refeitório Funcionários.**

ZONA VERMELHA: CAMPO DE VÓLEIBOL



- **Ginásios; Aulas Exteriores; Balneários; Refeitório; Cozinha; Portaria Alunos; Associação de Estudantes; WC – Rapazes.**

PROCEDIMENTOS EM CASO DE EMERGÊNCIA **PESSOAL NÃO DOCENTE**

Funcionários no Piso 0:

- **Sr. Vítor dá o toque de alarme de incêndio (3 Toques)**
- **D. Teresa** aciona abertura do **portão Lateral** à entrada Principal.
- **A Assistente Operacional** de serviço no PBX assegura a evacuação e orientação, através do **Portão Lateral** à entrada Principal para a zona de concentração **TRASEIRAS DA CONTABILIDADE - ZONA AMARELA** dos seguintes elementos:
 - Todos os elementos presentes no **piso 0** ;
 - Elementos provenientes da sala de **DT's e Gabinete de Psicologia do Piso 1**;
 - Elementos provenientes das salas **2.7; 2.8; 2.9; 2.10; 2.12 do Piso 2**;
 - Elementos provenientes das salas **4.5; 4.7; 4.8; 4.10 e Gabinete do Piso 4**;
- **D. Ana Isabel põe em prática (simulada) os procedimentos iniciais de combate ao incêndio (extintor).**

Funcionários no Piso 1:

- **D. Anabela Rodrigues** assegura a evacuação e a orientação para a zona de concentração **CAMPO DE JOGOS INTERIOR - ZONA AZUL** dos seguintes elementos:
 - Todos os elementos provenientes de todas as salas nos **Pisos 3, 5 e 6**;
 - Todos os elementos provenientes das salas **2.5 e 2.6 do Piso 2**;
 - Todos os elementos provenientes da sala **4.6 do Piso 4**.
- **D. Dina** assegura a evacuação e a orientação para a zona de concentração **LATERAL DAS OFICINAS - ZONA LARANJA**
 - Todos os elementos provenientes do **Piso 1** com exceção dos elementos provinientes das sala de DT's e Gabinete de Psicologia (que entretanto foram encaminhados para a zona Amarela).
- **D. Patrícia** assegura a evacuação e a orientação para a zona de concentração **JARDIM NOVO - ZONA VERDE** dos seguintes elementos:
 - Todos os elementos provenientes das salas **2.1; 2.2; 2.3; 2.4 do Piso 2**;
 - Todos os elementos provenientes das salas **4.1; 4.2; 4.3; 4.4 do Piso 4**;

Funcionários Ginásio e Refeitório:

D. Felicidade assegura a evacuação e a orientação de todos os elementos vindos do **Ginásio, Refeitório, Cozinha, Ass. Estudantes, Portaria Alunos, WC - Rapazes** para a zona de concentração **CAMPO DE VOLEIBOL - ZONA VERMELHA**.

Funcionários Oficinas:

- **Sr. Dionísio** assegura a evacuação e a orientação de todos os elementos vindos das **Oficinas** para a zona de concentração **LATERAL DAS OFICINAS - ZONA LARANJA**.
Sr. Dionísio procedesse ao corte (simulado) da eletricidade geral.

Funcionários Bar:

- **D. Manuela/D. Fátima Neves** assegura a evacuação e a orientação de todos os elementos vindos dos **WC - Reparigas** para a zona de concentração **TRASEIRAS DA CONTABILIDADE - ZONA AMARELA** e a evacuação e a orientação de todos os elementos vindos do **Bar/Sala de Convívio** para a zona de concentração **JARDIM NOVO - ZONA VERDE**

ORGANIZAÇÃO NAS ZONAS DE CONCENTRAÇÃO

TRASEIRAS DA CONTABILIDADE - ZONA AMARELA

- **D. Teresa** faz a organização, nas **Traseiras da Contabilidade**, de todos os elementos presentes perfilando-os de acordo com a sinalética presente.



CAMPO DE JOGOS INTERIOR - ZONA AZUL

- **D. Patrícia** faz a organização, no **Campo de Jogos Interior**, de todos os elementos presentes perfilando-os de acordo com a sinalética presente.




CAMPO DE VOLEIBOL – ZONA VERMELHA

- **D. Vânia** faz a organização, no **Campo de Voleibol**, de todos os elementos presentes perfilando-os de acordo com a sinalética presente.



JARDIM NOVO - ZONA VERDE

- **D. Fátima Neves** faz a organização, no **Jardim Novo**, de todos os elementos presentes perfilando-os de acordo com a sinalética presente.



LATERAL DAS OFICINAS - ZONA LARANJA

- **D. Maria João** faz a organização, na **Lateral das Oficinas**, de todos os elementos presentes perfilando-os de acordo com a sinalética presente



PROCEDIMENTOS EM CASO DE EMERGÊNCIA **PESSOAL DOCENTE**

Ao ouvir o sinal de alarme, (três toques contínuos espaçados), o **professor** deve atender às seguintes instruções:

1. Informar os alunos que devem abandonar a sala de aula em fila indiana com o delegado ou subdelegado à frente (chefe de fila) à frente da restante turma e em último o professor (cerra fila);
2. O professor deve verificar antes de abandonar a sala:
 - Se não fica nenhum aluno no seu interior;
 - Se a porta da sala fica **fechada e não trancada**.
3. No local de concentração cada professor deve, logo que possível, proceder à contagem e conferência de todos os presentes e preencher a ficha de controlo que lhe foi dada pela funcionária à saída do bloco (levar consigo um lápis ou caneta).
4. Compete ao professor e ao delegado de turma manter a ordem no local de concentração e proceder à conferência dos alunos, pelo que **ninguém deve abandonar o local sob qualquer pretexto** e sem a devida autorização;
5. Conferidos os alunos, o professor entrega a ficha de controlo ao responsável de segurança, que se encontra no local de concentração;
6. O regresso à normalidade é definido exclusivamente pela **Direção/Coordenação** que informará pelos meios que considere convenientes.

Sismo - Caso ocorra um abalo sísmico, deve:

Durante o abalo:

- Manter a calma e acalmar as outras pessoas;
- Não sair do local;
- Procurar refúgio debaixo de mesas, junto de um pilar ou paredes mestras, no canto da sala ou no vão da porta;
- Não se colocar junto das janelas, armários, estantes ou outros locais onde estejam materiais, produtos ou equipamentos armazenados em altura;
- Não correr;
- Não utilizar o elevador;
- Extinguir quaisquer fontes de ignição;
- Desligar as máquinas e outros equipamentos elétricos;
- Afastar-se dos vidros.

Após o abalo sísmico:

- Seguir as instruções do grupo de evacuação;
- Ajudar as pessoas que estiverem nervosas;
- Estar preparado para a existência de réplicas;
- Não passar onde houver fios elétricos soltos e não tocar em objetos metálicos que estejam em contacto com eles;
- Dirija-se ao Ponto de Encontro, afastando-se de edifícios e de estruturas elevadas;
- Se alguém tiver sido vítima de acidente, deve contactar de imediato a Direção ou o posto de segurança.

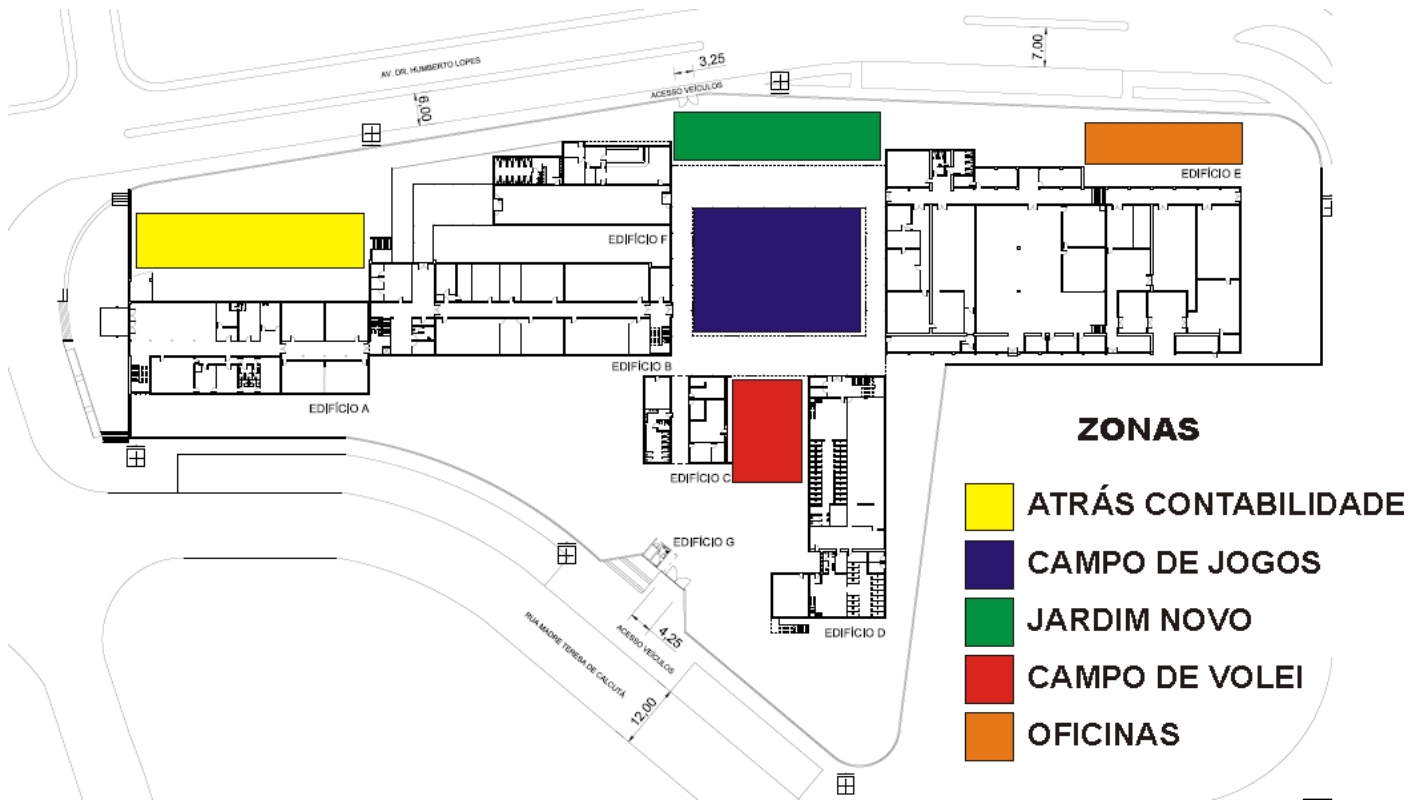
PROCEDIMENTOS EM CASO DE EMERGÊNCIA **ALUNOS**

Ao ouvires o sinal de alarme, (três toques contínuos espaçados), o **aluno** deve atender às seguintes instruções:



1. O PROFESSOR organizará os alunos em fila indiana com a ajuda do Delegado e Subdelegado de turma. Estes vão à frente da fila (Chefe de Fila) e o professor atrás (Cerra Fila). Após ordem do Professor todos os alunos deverão sair da sala, deixando as janelas abertas e a porta fechada (mas não trancada), conforme indicações do professor ou do funcionário de serviço;
2. Não te preocupes com o material escolar. Deixa-o sobre a mesa, sai da sala, e não voltes atrás.
3. O percurso deve ser feito sempre em **fila indiana**, junto às paredes sem corridas e sem empurrões, mas com passo apressado, seguindo as instruções dos Professores. Não fiques para trás, **não te separe da tua turma**;
4. **Não pares nas saídas**. Nos pontos críticos (escadas e saídas) pode haver um SINALEIRO. Segue sempre as suas instruções;
5. Dirige-te para o local, que o teu Professor te indicar, correspondente ao local de concentração previamente definido.
6. Mantém-te no ponto de encontro (no local de concentração)), com o teu Professor e não abandones esse local, sem prévia autorização.



EM CASO DE ABALO SÍSMICO debes resguardar-te debaixo da tua mesa e só debes sair desse local após indicação do teu professor.



Planta geral de evacuação no exterior





Fichas de Controlo - Alunos

	ESCOLA SECUNDÁRIA DR. GINESTAL MACHADO Ficha de Controlo em situação de emergência		 grupoamento de Escolas Dr. Ginestal Machado
TURMA	Nº de alunos presente na aula (1)	Nº de Alunos presente no local de concentração (2)	Faltam (3)= 1-2
Professor responsável :			
Disciplina:		HORA : __ H __ m	

	ESCOLA SECUNDÁRIA DR. GINESTAL MACHADO Ficha de Controlo em situação de emergência		 grupoamento de Escolas Dr. Ginestal Machado
TURMA	Nº de alunos presente na aula (1)	Nº de Alunos presente no local de concentração (2)	Faltam (3)= 1-2
Professor responsável :			
Disciplina:		HORA : __ H __ m	

	ESCOLA SECUNDÁRIA DR. GINESTAL MACHADO Ficha de Controlo em situação de emergência		 grupoamento de Escolas Dr. Ginestal Machado
TURMA	Nº de alunos presente na aula (1)	Nº de Alunos presente no local de concentração (2)	Faltam (3)= 1-2
Professor responsável :			
Disciplina:		HORA : __ H __ m	



Fichas de Controlo - Alunos (Resumo)

	ESCOLA GINESTAL MACHADO			 grupo de Escolas Dr. Ginestal Machado
	Ficha de Controlo em situação de emergência (Resumo)			
ANO/ TURMA	Nº de alunos presente na aula (1)	Nº de alunos presente no local de concentração (2)	Professor Responsável	Faltam (3)= 1-2
8ºD				
8ºE				
8ºF				
8ºG				
8ºH				
8ºI				
9º A				
9º B				
9º C				
9º D				
9º E				
9º F				
9º G				
9º H				
10º A				
10º B				
10º C				
10º D				
10º E				
10º F				

10° G				
10° H				
10° I				
10° J				
10° L				
10° M				
10° N				
10° O				
10° P				
11° A				
11° B				
11° C				
11° D				
11° E				
11° F				
11° G				
11° H				
11° I				
11° J				
11° L				
11° M				
12° A				
12° B				
12° C				
12° D				

12° E				
12° F				
12° G				
12° H				
12° I				
12° J				
12° L				
12° M				
12° N				

Fichas de Controlo - Pessoal Não Docente e Pessoal Docente (sem turma)

 MINISTÉRIO DA EDUCAÇÃO E CIÊNCIA GOVERNO DE PORTUGAL		 Dr. Ginestal Machado ESCOLA SECUNDÁRIA DR. GINESTAL MACHADO Ficha de Controlo em situação de emergência Pessoal Não Docente e Pessoal Docente (sem turma)	
Espaço	Nº de elementos presentes no espaço	Faltam	
Biblioteca			
Secretaria			
Contabilidade			
Bar			
Refeitório			
Sala DT			
Sala Prof			